

## DATOS MACROECONÓMICOS

### PIB

	4T2021	Interanual
PIB	326.603	5,2%
*FBCF Construcción	29.759	2,3%
FBCF Vivienda	15.773	-2,7%
FBCF Otros edificios y construcciones	13.986	-7,9%

\*FBCF: Formación Bruta en Capital Fijo

### PARO


	Parados	Var. Anual	Ocupados	Var. Anual
Total	3.111.684	-22,38%	19.694.272	4,48%
Construcción	243.443	-22,02%	1.314.144	5,11%

Datos Febrero 2022

ERTE. Febrero 101.736 personas.

### ÍNDICE DE CONFIANZA

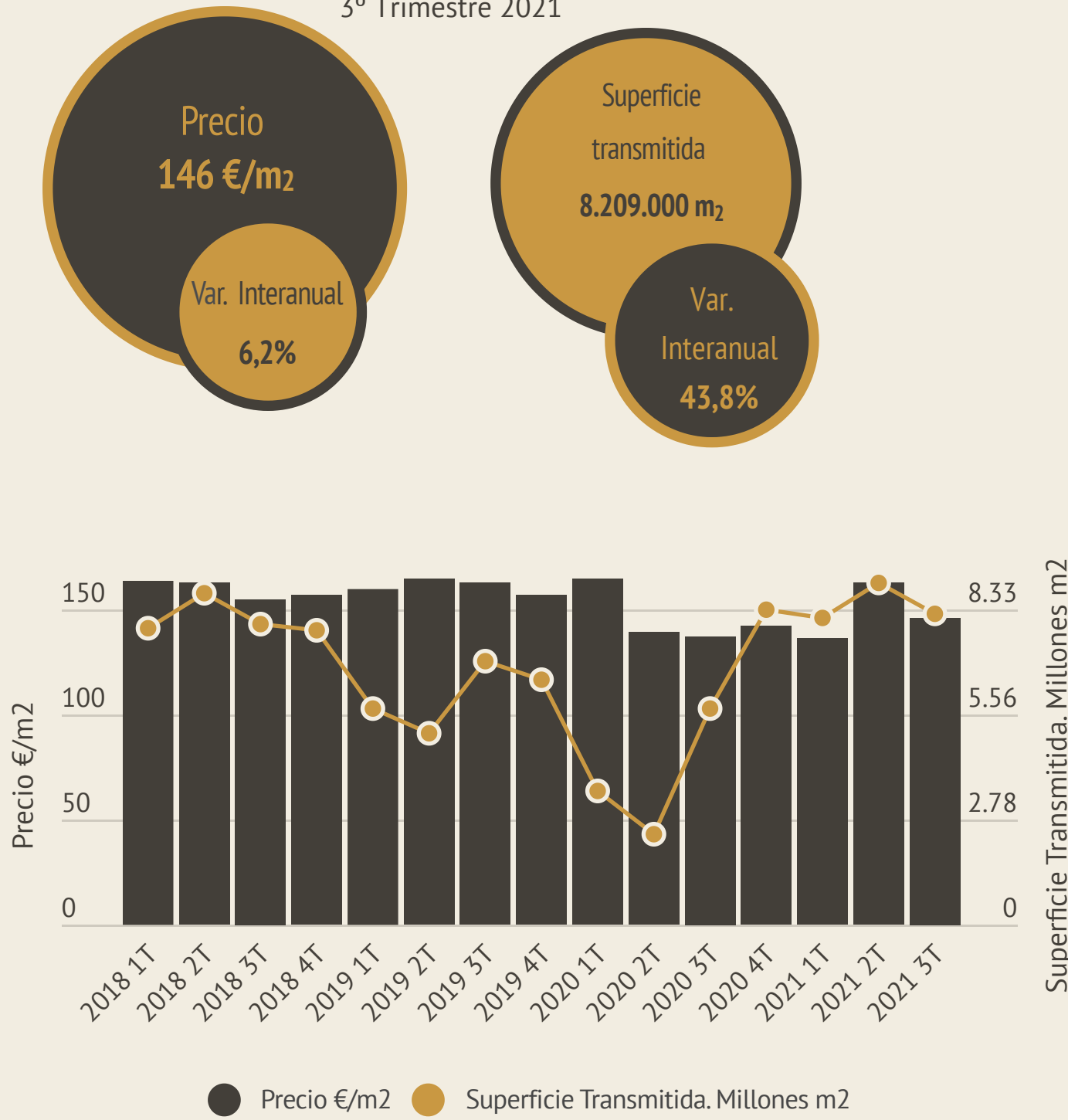
SECTOR CONSTRUCCIÓN



## DATOS DEL SECTOR

### SUELO URBANO

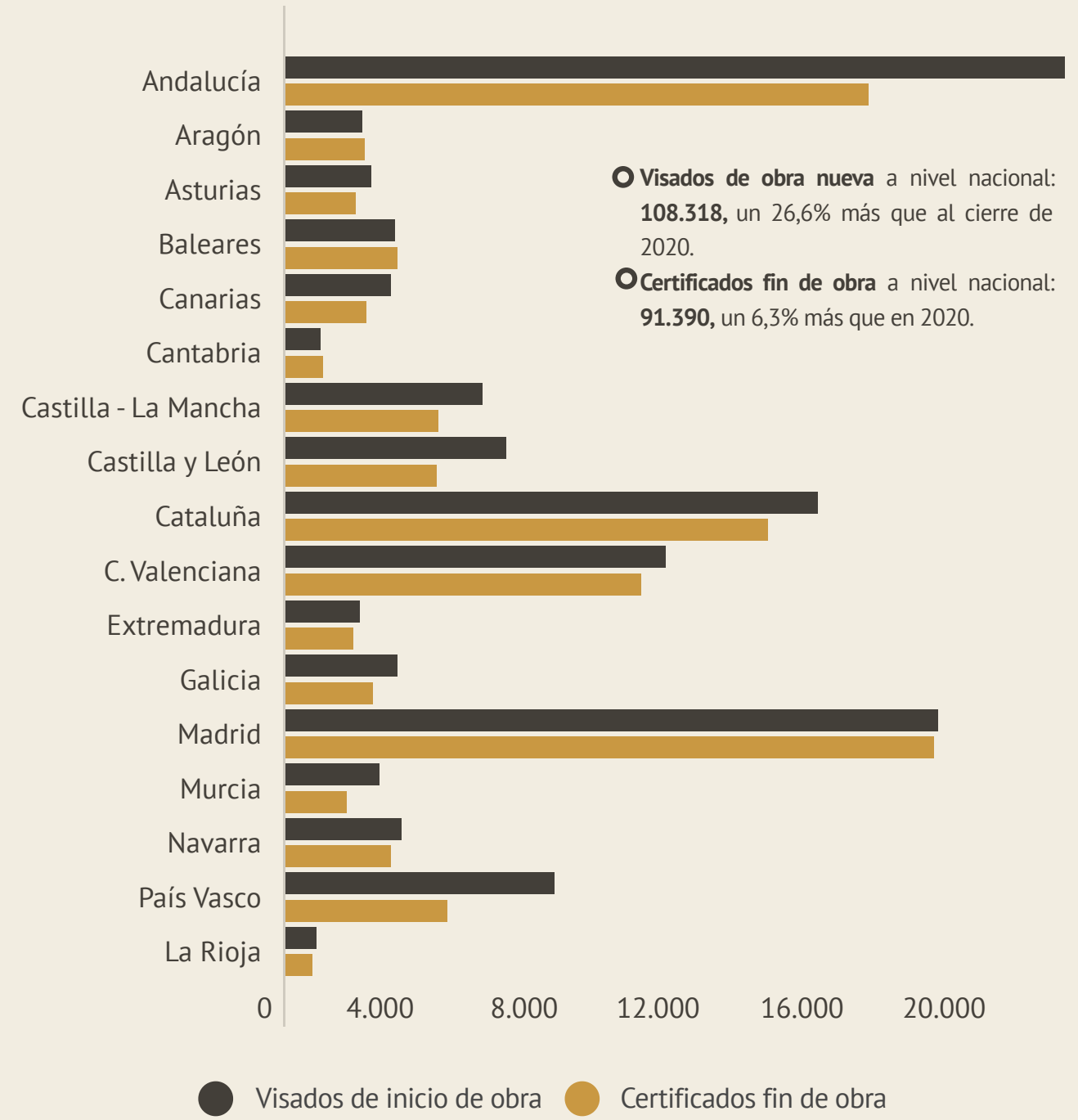
3º Trimestre 2021



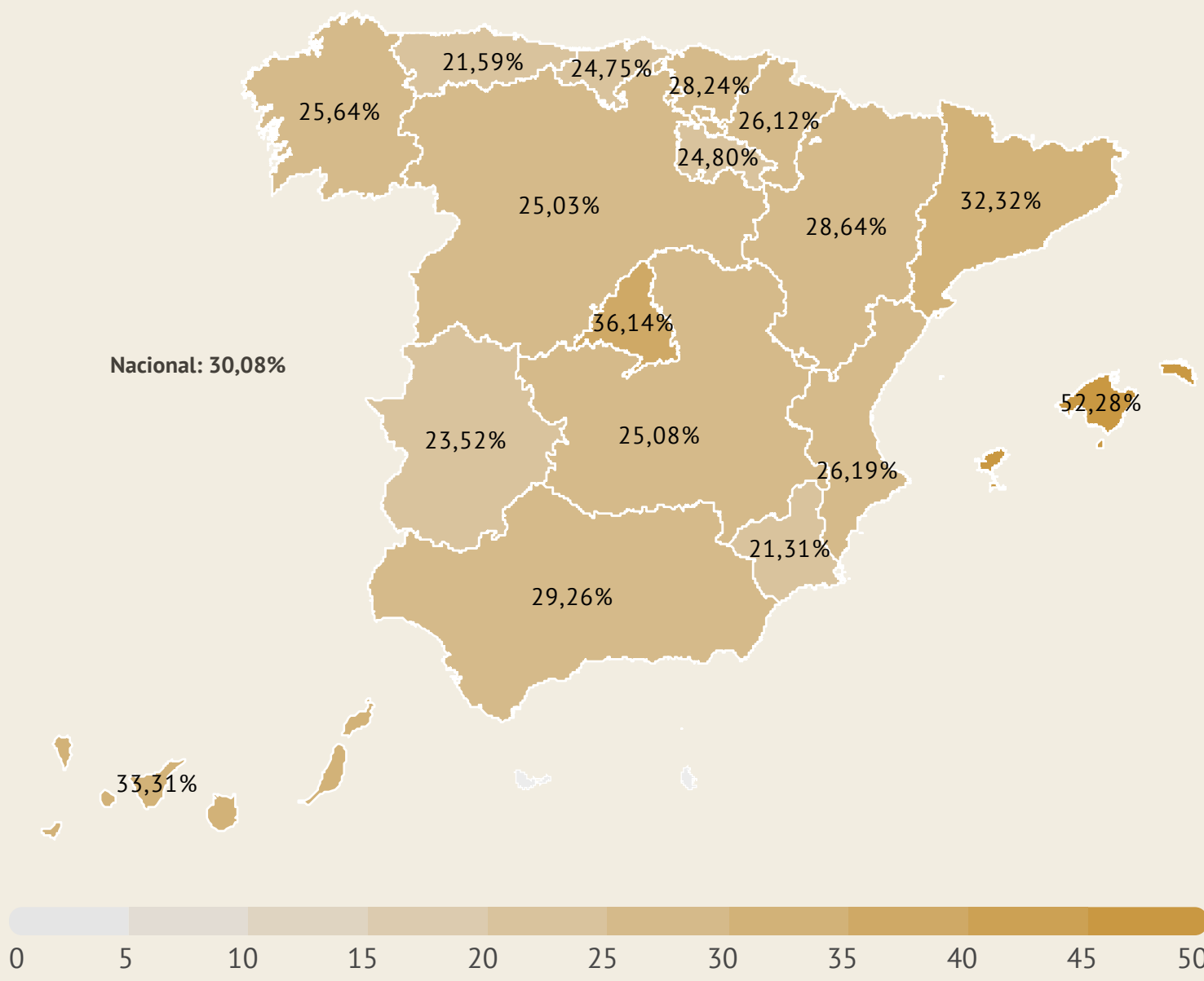
### VISADOS vs CERTIFICADOS

Datos a cierre de 2021.

OBRA NUEVA



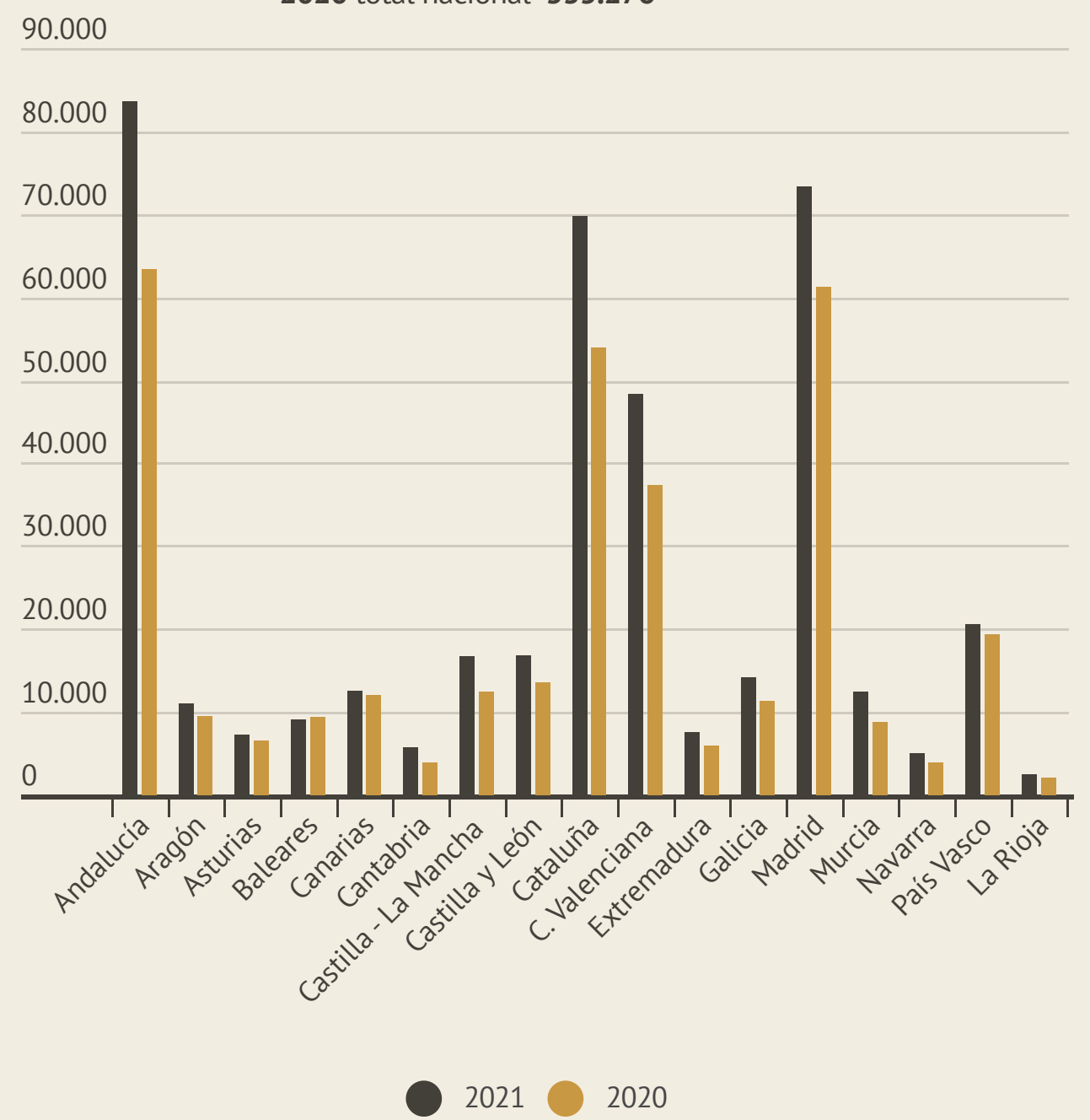
### ACCESIBILIDAD



★ Accesibilidad: Porcentaje de la cuota hipotecaria s/coste salarial. Dato 4T 2021

### HIPOTECAS

2021 total nacional 417.501  
2020 total nacional 335.276 ▲ 24,5%



### TRANSACCIONES

	2021	Var. respecto cierre 2020
Andalucía	118.972	42%
Aragón	14.861	27%
Asturias	9.417	24%
Balears, Illes	14.146	33%
Canarias	20.666	24%
Cantabria	7.717	37%
Castilla y León	25.311	38%
Castilla - La Mancha	24.084	34%
Cataluña	88.545	36%
C. Valenciana	80.119	35%
Extremadura	9.365	26%
Galicia	19.587	31%
Madrid	80.456	40%
Murcia	19.472	32%
Navarra	6.479	37%
País Vasco	20.701	18%
La Rioja	4.586	41%
Nacional	565.523	35%

### PRECIO DE VIVIENDA

Variación 3T 2020 VS 3T 2021

